

## Genua Zentrum „Garage PONTE DEI MILLE“ - Anfahrt

Zum Ausdrucken, Nervensparen und Weiterempfehlen !



Autofahren in Genua ist alles andere als einfach und ich habe von vielen Genua Besuchern gehört, dass sie trotz GPS Navigationsgerät lange durch die verwinkelten und **engen Straßen** geirrt sind, bis sie endlich die richtige Einfahrt zum Fährhafen bzw. Kreuzfahrthafen oder einen Parkplatz finden konnten.

Speziell die Gegend rund um den Hafen von Genua ist sehr **verwirrend** - sowohl für Autofahrer als auch Navis (die durch die zahlreichen Brücken das Signal verlieren) - und die Chance, sich in dem zusätzlich chaotischen Verkehrssystem zu verfahren, liegt bei 99%.

Daher habe ich für Sie die einfachste **Anfahrt** zur [Garage PONTE DEI MILLE](#) am Hafen von Genua beschrieben.

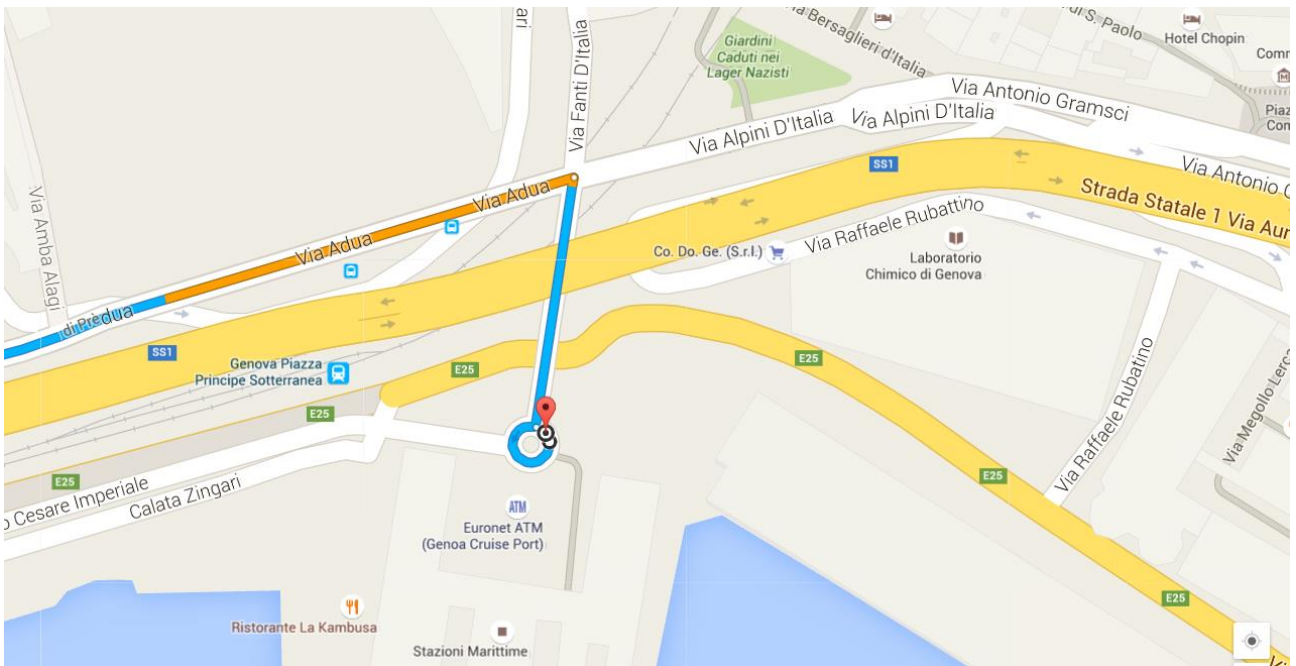
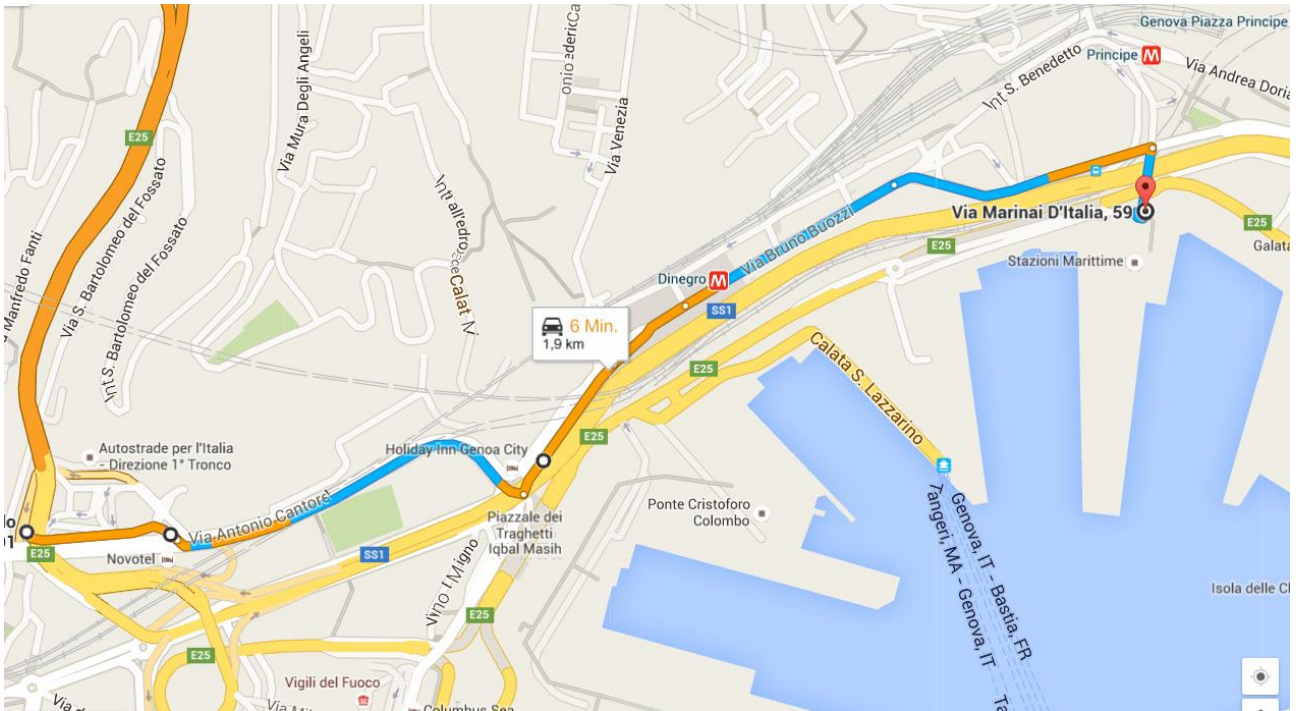
### Es gibt 2 Möglichkeiten:

- A) Parkservice für Kreuzfahrer nützen
- B) Auto selbst in der Garage parken

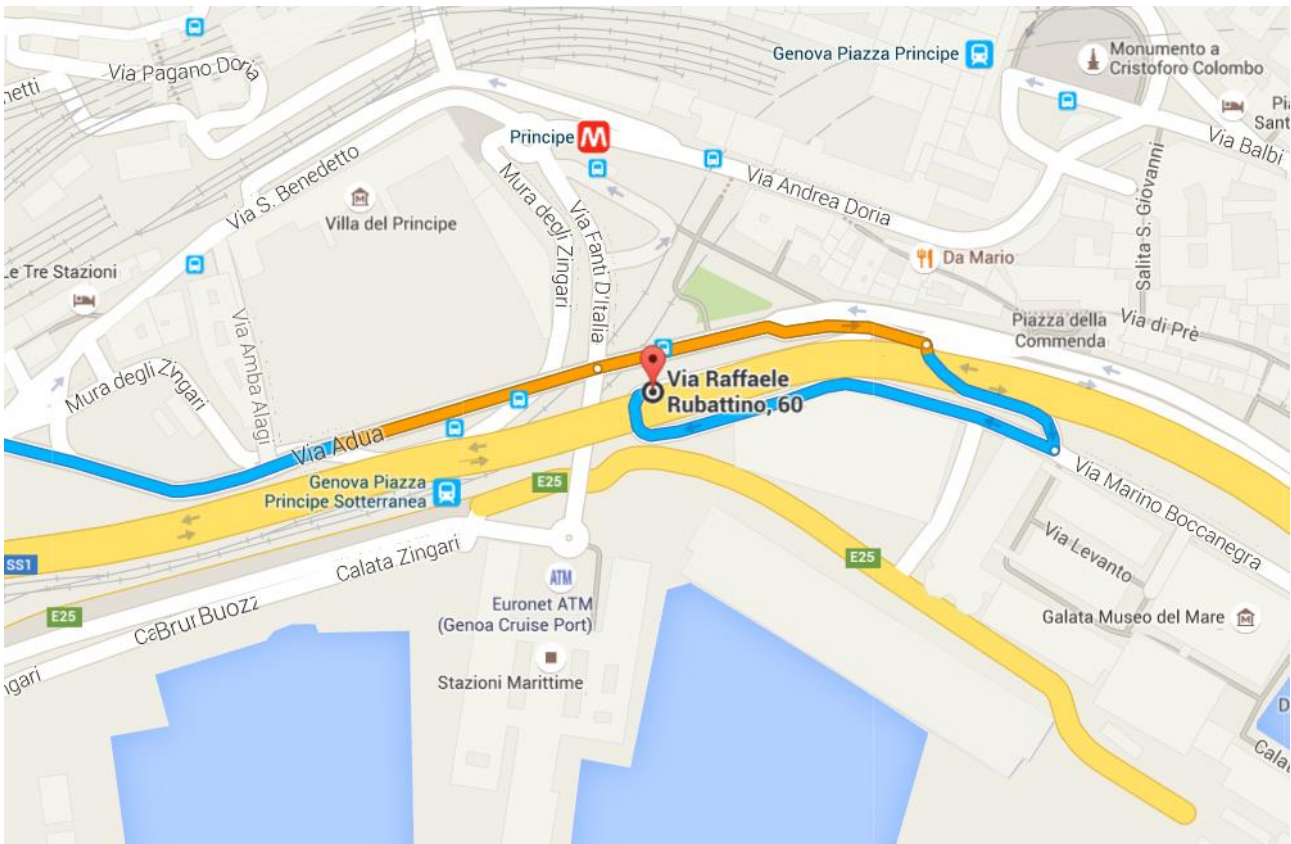
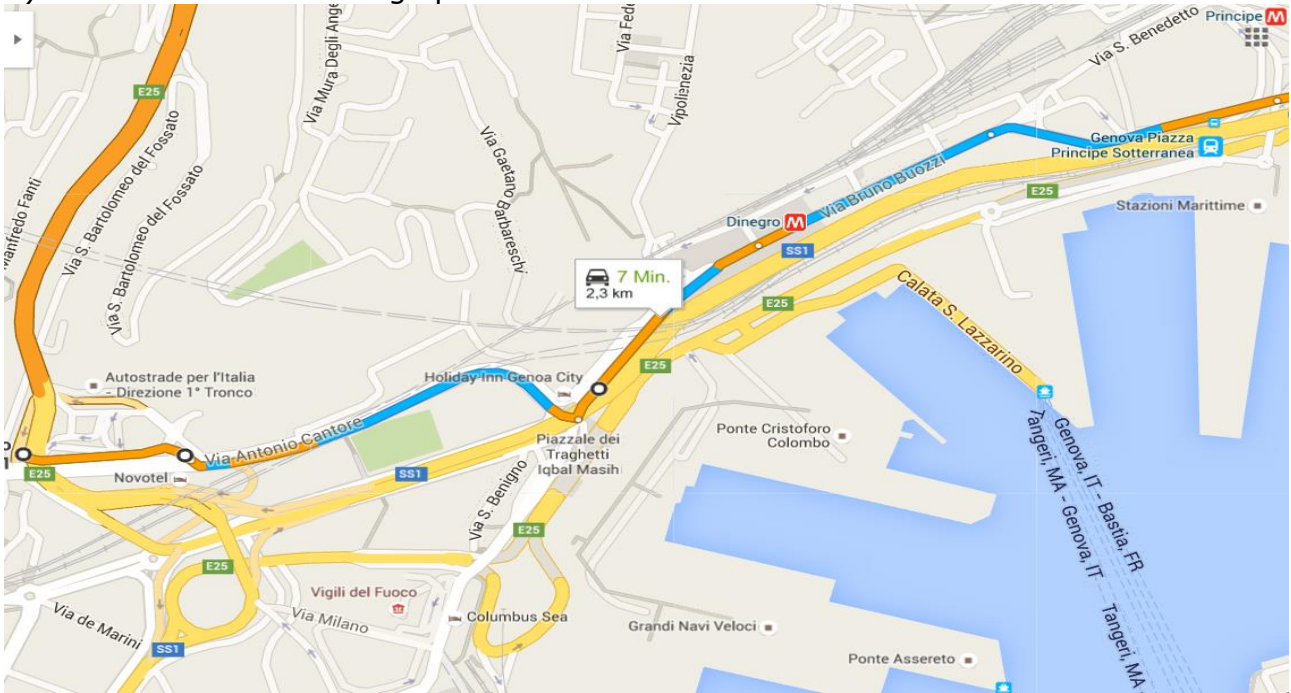
### Vollständige Adresse:

A) Wenn Sie Ihr Auto direkt am Kreuzfahrthafen dem Parkservice übergeben	B) Wenn Sie Ihr Auto selbst in der Garage parken
<p><b>Stazioni Marittime S.p.A.</b> Terminal Crociere - Cruise Terminal Ponte dei Mille (Zufahrt : Via Marinai D'Italia) 16126 Genova</p>	<p><b>Garage Ponte dei Mille</b> Via Rubattino Raffaele 9 16126 Genua  Tel: +39 010 2462613</p>

## A) Kreuzfahrthafen + Parkservice



## B) Auto selbst in der Garage parken



## Autobahn bis Genua

Fahren Sie auf der Autobahn A7 und dem Autobahnzubringer E25 (siehe [Mautrechner Italien](#)) bis zur Ausfahrt „**Genova Ovest**“ (Genua West) und durch die **Zahlstelle**.

## Gabelung bei Ausfahrt



Nun sind **100% Konzentration** gefordert!!!!!!

Ca. 1 km nach der Mautstation fahren Sie durch einen **Lärmschutztunnel**.

Gleich danach kommt eine **Gabelung**, die sehr unübersichtlich ist und wo **99% falsch abbiegen** und danach meist komplett die Orientierung in Genua verlieren.

Sie müssen **HALBRECHTS** abbiegen, d.h. nicht ganz rechts (sonst kommen Sie in den Stadtteil Sampierdarena) und auch nicht einfach links weiterfahren (sonst kommen Sie auf die Umfahrungsstraße „Genova Alda Moro“ (siehe [Sopraelevata](#)), die Sie ins an das östliche Stadtende und nicht zum Hafen bringt)

## Piazzale della Camionale folgen



**GRATULIERE!** Sie gehören zu den 1% die sich nicht verfahren, mindestens 1 Stunde Zeit und viele Nerven gespart haben!

Wenn Sie richtig abgebogen sind führt Sie nun die Straße scharf nach links und **unter einer Brücke durch**.

Kurz danach sehen Sie bereits das Hochhaus in Bleistiftform „**Matitone**“, das Hotel **NOVOTEL** und eine **ERG Tankstelle** vor sich.

## Bei Via Antonio Cantore links abbiegen



Kurz vor der **ERG Tankstelle** biegen Sie links ab auf die Hauptverkehrsstraße **„Via Antonio Cantore“**, der Sie bis zum Ende folgen.

## Bis ans Ende der Straße „Via Antonio Cantore“



Folgen Sie der Straße „Via Antonio Cantore“ bis an ihr Ende und halten Sie sich **links**.

An der Kreuzung mit der **„Via Milano“** stehen Sie gegenüber dem Eingang von dem [Fährhafen Terminal Traghetti](#).

Biegen Sie **links** ab in die „Via Milano“, die später in die „Via Bruno Buozzi“ und **„Via Adua“** übergeht.

## Wir erreichen den Kreuzfahrthafen

Nach etwa 1 km sehen Sie rechts (etwas versteckt hinter den Brückenpfeilern der Sopraelevata) das imposante Gebäude vom [Kreuzfahrthafen Stazione Marittima](#).



Foto: Genova Stazione Marittime - Panorama von oben von der Sopraelevata

Nun gibt es **2 Möglichkeiten**:

- A) Parkservice für Kreuzfahrer nützen**
- B) Auto selbst in der Garage parken**

## A) Parkservice für Kreuzfahrer nützen



Wenn Sie das von der Garage angebotene Einparkservice nützen möchten, dann biegen Sie rechts ab in die Zufahrtsstraße „**Via Marinali D'Italia**“ zur Stazione Marittima.

Die Garage Ponte dei Mille bietet am Tag der Abfahrt des Kreuzfahrtschiffes ab 8:00 Uhr bis ca. 1 Stunde vor Abfahrt folgendes **Parkservice** an:

a **Doria**“ für **MSC**) um Ihr

**Kreuzfahrtschiff Kunden** können mit dem Auto direkt zu den Docks fahren (normalerweise „**Ponte**“ Reisegepäck vor dem Kreuzfahrtschiff Check-In auszuladen.

Gleich neben der Zufahrt zum Check-In werden Sie bereits von den **Mitarbeitern der Garage** erwartet.



Ihr **Auto** wird **für Sie eingeparkt** und Sie können zu Fuß zum Kreuzfahrtschiff Check-In gehen. Bei Ihrer **Rückkunft** wird Ihr Auto ebenfalls **am Dock** übergeben.

Bitte geben Sie bei der **Parkplatz Buchung** den **Namen des Kreuzfahrtschiffes** bekannt.

Wir wünschen Ihnen eine gute Reise und einen schönen Aufenthalt in Genua!

## Waren die Tipps hilfreich ?

Wenn ja, dann empfehlen Sie uns weiter in [Facebook](#), Foren, ...

Viele weitere praktische **Reisetipps** und außergewöhnliche **Sehenswürdigkeiten** finden Sie in unserem Italien-Portal:

[www.insidertipps-italien.com](http://www.insidertipps-italien.com)

## B) Auto selbst in der Garage parken

Wenn Sie Ihr Auto selbst in die Garage parken, dann biegen Sie NICHT rechts zur Stazione Marittima ab, sondern fahren noch ein kurzes Stück weiter auf der Straße „**Via Antonio Gramsci**“ in Richtung Zentrum.

### Rechts in Via Marino Boccanegra abbiegen



Schon nach ca. 280m (am Ende des langen rosa Gebäudes nach der **Stazione Marittima**) biegen Sie rechts ab in die kleine Straße "Via Alpini D'Italia".

Sie fahren somit unter der Hochstraße [Sopraelevata](#) hindurch.

### Scharf Rechts in Via Raffaele Rubattino abbiegen



Die kleine Straße führt bergab.

Nach 80m biegen Sie scharf rechts ab in die Straße „Via Marino Boccanegra“.

Folgen Sie der Straße **Via Raffaele Rubattino geradeaus** entlang dem rosa Gebäude (Laboratorio Chimico di Genova / Ufficio delle Dogane).

## Via Raffaele Rubattino folgen bis zur Kehre



Folgen Sie der **Via Raffaele Rubattino** bis zur **180° Kehre**

Am Beginn der Kehre führt eine **Stiege** hinauf direkt zum Eingang der [Stazione Marittime](#).

## In 180° Kehre links abbiegen



Am Ende der scharfen Kurve **biegen Sie links ab** und befinden sich nach 50m bereits vor der Einfahrt zur Parkgarage.



## Ankunft in Garage Ponte dei Mille



Die Einfahrt zur [Garage Ponte dei Mille](#) befindet sich somit genau unterhalb der Straße **Via Antonio Gramsci**, die Sie zuvor befahren haben.

Bei online Buchung wird von der Garage ein kostenloses **Shuttle Service** angeboten, das Sie und Ihr Gepäck zu den Docks bringt.

Von der Garage aus erreichen Sie bequem auch zu Fuß über den **Stiegenaufgang** in nur 2 Minuten den Kreuzfahrthafen.

Wir wünschen Ihnen eine gute Reise und einen schönen Aufenthalt in Genua!

## Waren die Tipps hilfreich ?

Wenn ja, dann empfehlen Sie uns weiter in [Facebook](#), Foren, ...

Viele weitere praktische **Reisetipps** und außergewöhnliche **Sehenswürdigkeiten** finden Sie in unserem Italien-Portal:

[www.insidertipps-italien.com](http://www.insidertipps-italien.com)